



ТЕРРИТОРИАЛЬНЫЙ ОРГАН
ФЕДЕРАЛЬНОЙ СЛУЖБЫ
ГОСУДАРСТВЕННОЙ СТАТИСТИКИ
ПО ЛИПЕЦКОЙ ОБЛАСТИ

СТРОИТЕЛЬСТВО

январь – ноябрь 2023 года

Ежемесячные данные оперативной статистики.
В отдельных случаях незначительные расхождения между итогом
и суммой слагаемых объясняются округлением данных.

СОДЕРЖАНИЕ

Сравнительные данные по объему работ по виду экономической деятельности «Строительство»	3
Объем работ, выполненных собственными силами по виду деятельности «Строительство»	4
Динамика общего объема заключенных договоров по виду деятельности «Строительство»	5
Обеспеченность строительных организаций договорами, прочими заказами (контрактами)	6
Жилищное строительство	7
Строительство индивидуального жилья	10
Число построенных квартир организациями всех форм собственности и населением	11
Площадь построенного жилья в среднем на 1000 человек населения	12

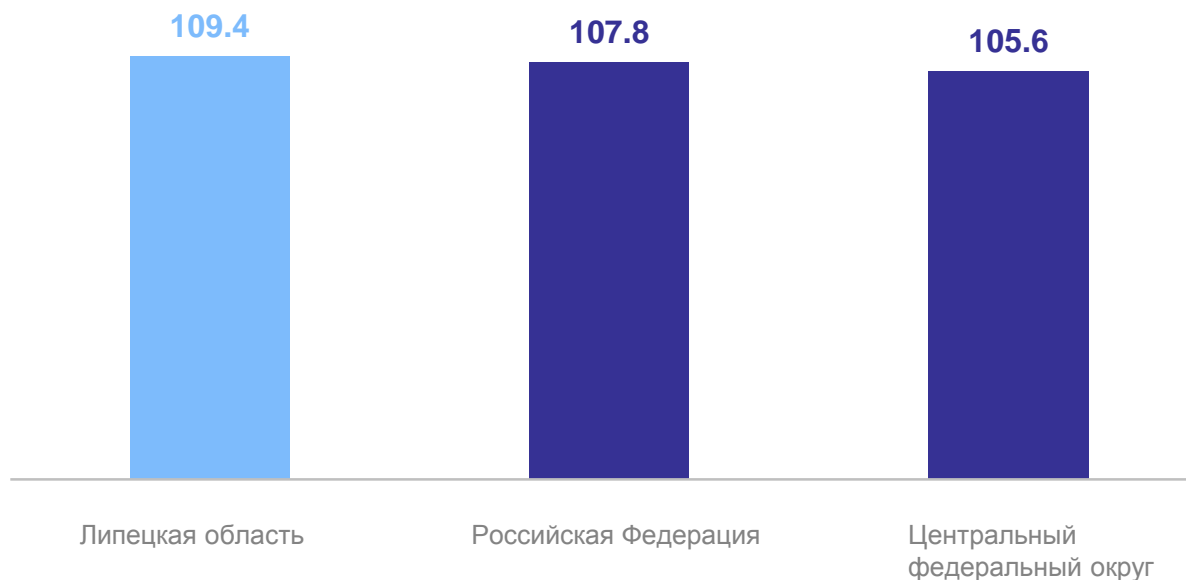
СРАВНИТЕЛЬНЫЕ ДАННЫЕ ПО ОБЪЕМУ РАБОТ ПО ВИДУ ЭКОНОМИЧЕСКОЙ ДЕЯТЕЛЬНОСТИ «СТРОИТЕЛЬСТВО»

январь – ноябрь 2023 г.

ЛИПЕЦКСТАТ



Индекс физического объема,
в % к соответствующему периоду



ОБЪЕМ РАБОТ, ВЫПОЛНЕННЫХ СОБСТВЕННЫМИ СИЛАМИ ПО ВИДУ ДЕЯТЕЛЬНОСТИ «СТРОИТЕЛЬСТВО»

ЛИПЕЦКСТАТ

млн рублей

Ноябрь 2023 г.

9 949.0 млн
рублей

в % к соответствующему
месяцу предыдущего года*

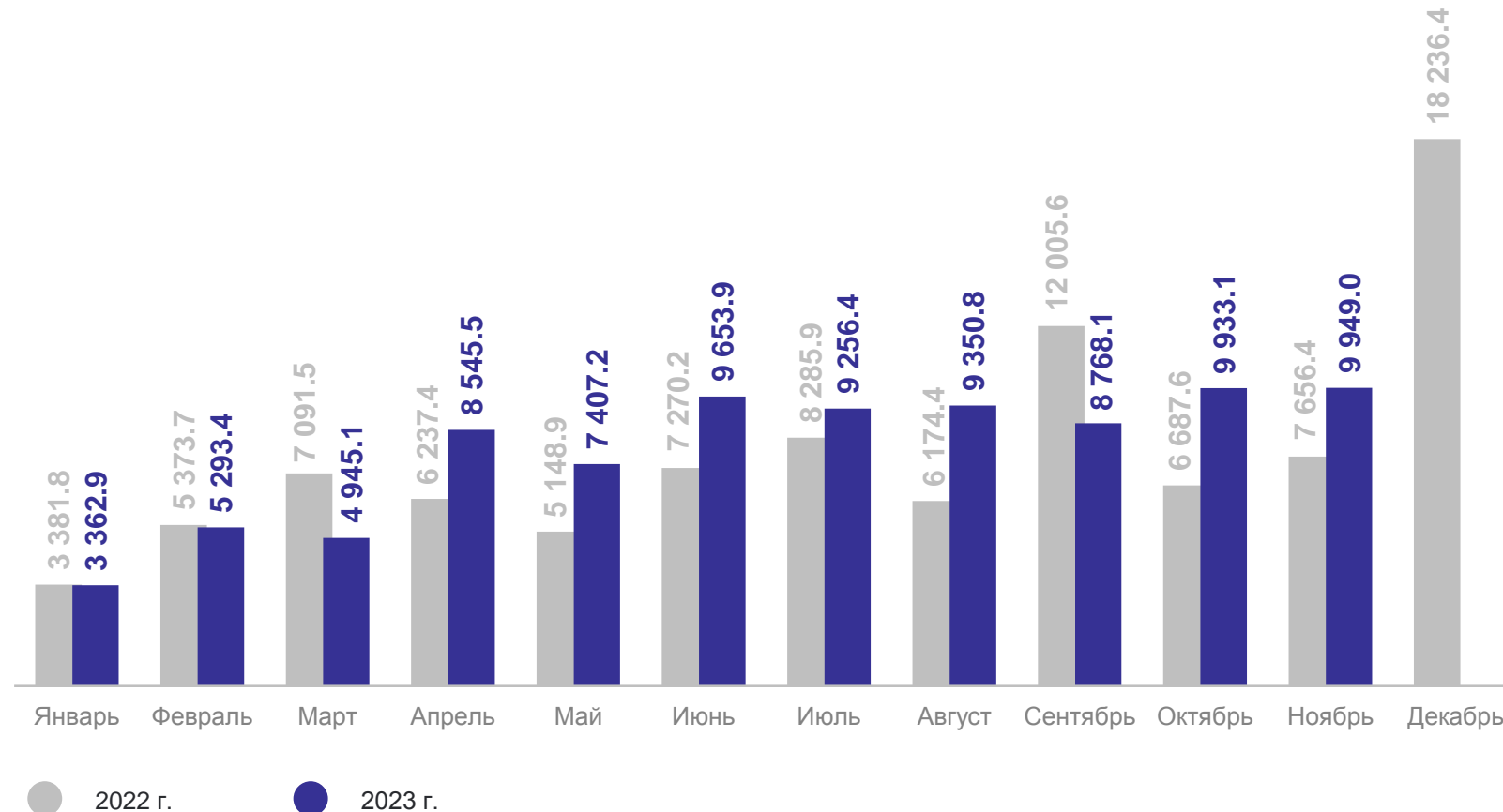
126.6%

Январь – ноябрь 2023 г.

86 465.4 млн
рублей

в % к соответствующему
периоду предыдущего года*

109.4%



* В сопоставимых ценах.

ДИНАМИКА ОБЩЕГО ОБЪЕМА ЗАКЛЮЧЕННЫХ ДОГОВОРОВ ПО ВИДУ ДЕЯТЕЛЬНОСТИ «СТРОИТЕЛЬСТВО»*

ЛИПЕЦКСТАТ

млн рублей

Ноябрь 2023 г.

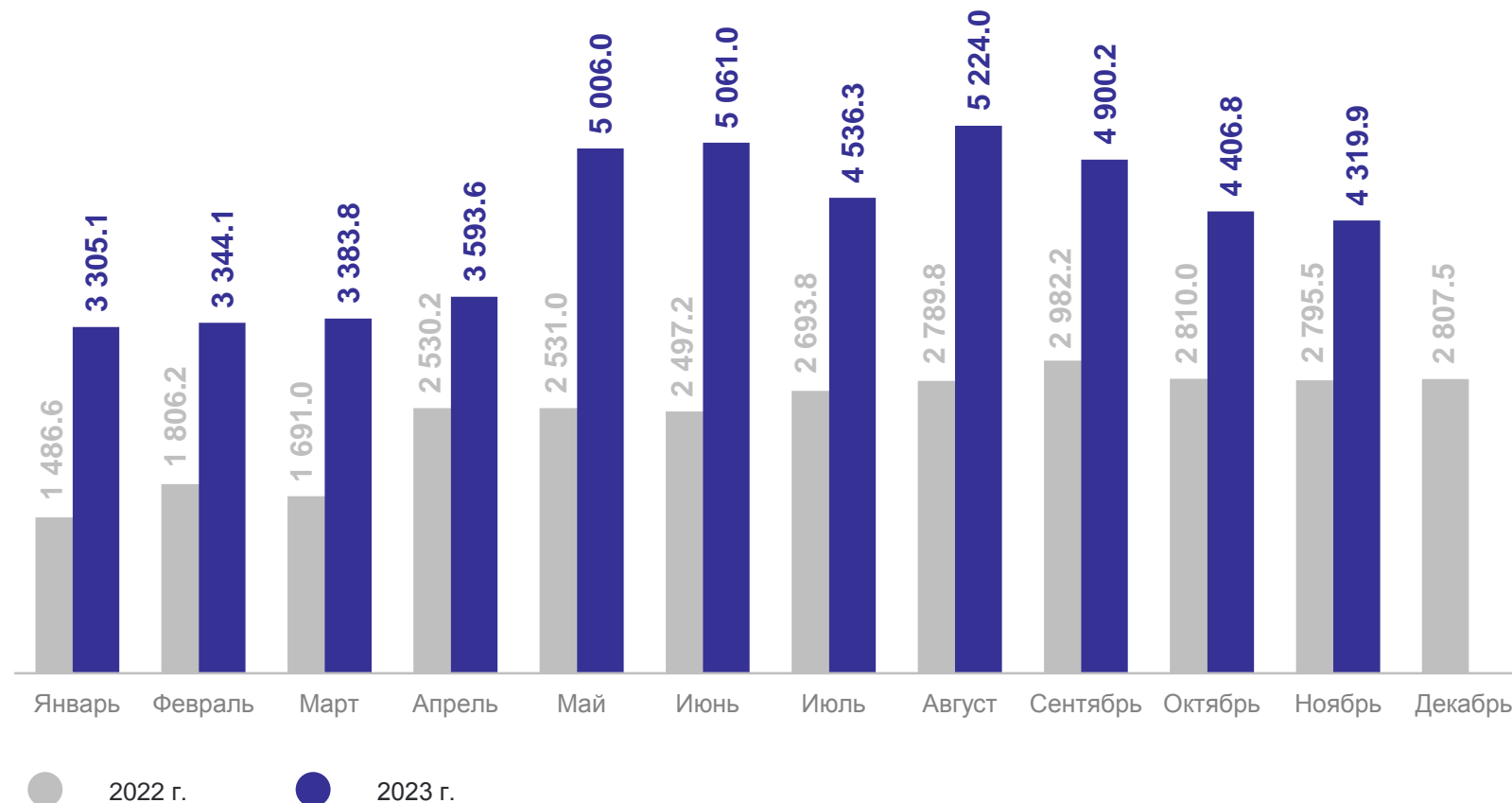
4 319.9 млн рублей

Ноябрь 2022 г.

2 795.5 млн рублей

изменение объема заключенных договоров строительного подряда и прочих заказов (контрактов) к соответствующему месяцу предыдущего года*

154.5%



* Без субъектов малого предпринимательства.

ОБЕСПЕЧЕННОСТЬ СТРОИТЕЛЬНЫХ ОРГАНИЗАЦИЙ ДОГОВОРАМИ, ПРОЧИМИ ЗАКАЗАМИ (КОНТРАКТАМИ)*

ЛИПЕЦКСТАТ

месяцев

На конец ноября 2023 г.

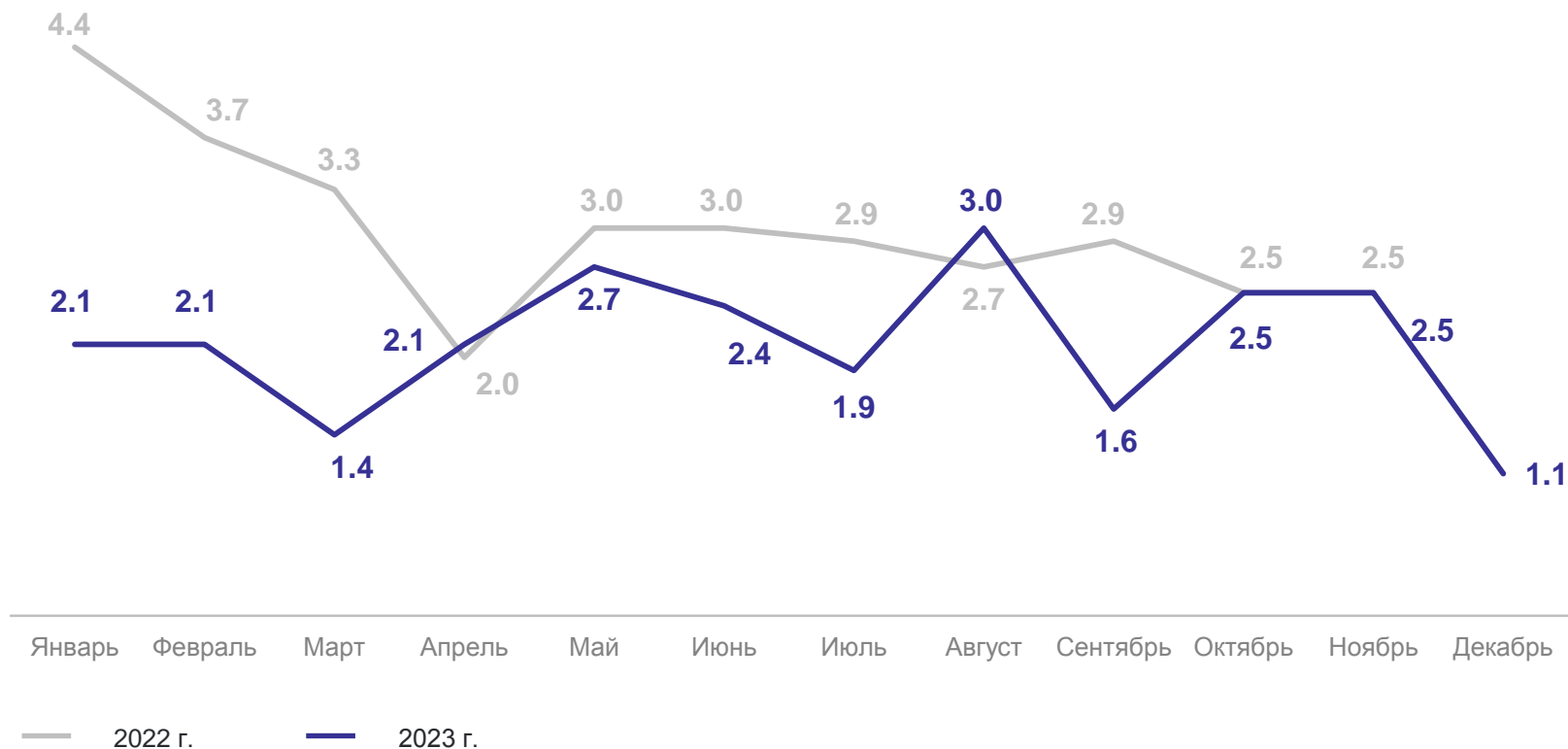
Всего 2.5

из них по видам деятельности

строительство жилых и нежилых зданий **5.4**

строительство инженерных сооружений **0.5**

работы строительные специализированные **1.4**



* Без субъектов малого предпринимательства.

ЖИЛИЩНОЕ СТРОИТЕЛЬСТВО

ТЫС. КВ. МЕТРОВ

ЛИПЕЦКСТАТ

Ноябрь 2023 г.

37.4 ТЫС.
КВ. М

в % к соответствующему
месяцу предыдущего года

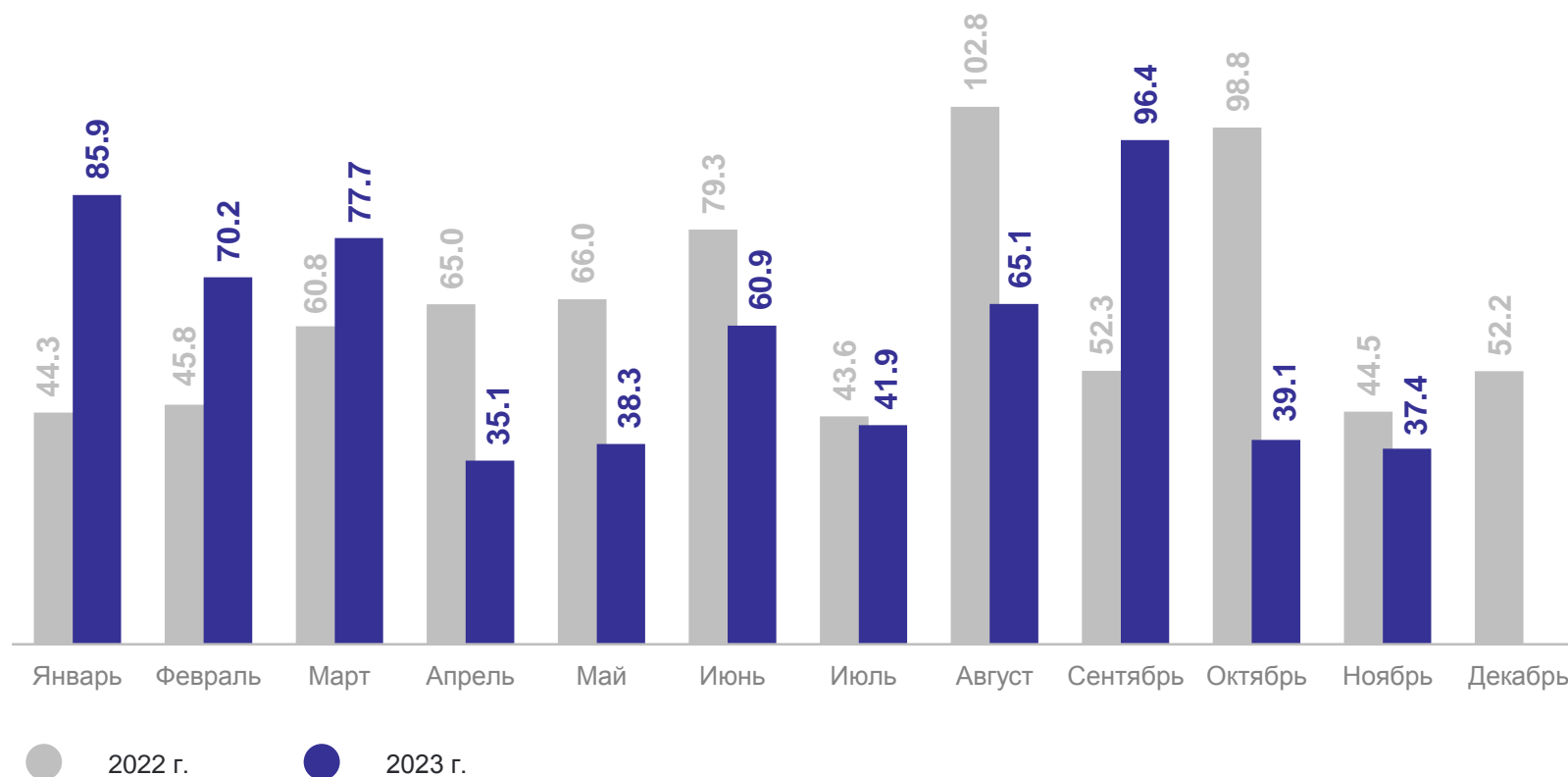
84.1 %

Ноябрь 2022 г.

44.5 ТЫС.
КВ. М

в % к соответствующему
месяцу предыдущего года

36.9 %



ЖИЛИЩНОЕ СТРОИТЕЛЬСТВО

ТЫС. КВ. МЕТРОВ

ЛИПЕЦКСТАТ

Январь – ноябрь 2023 г.

648.0 ТЫС.
КВ. М

в % к соответствующему
периоду предыдущего года

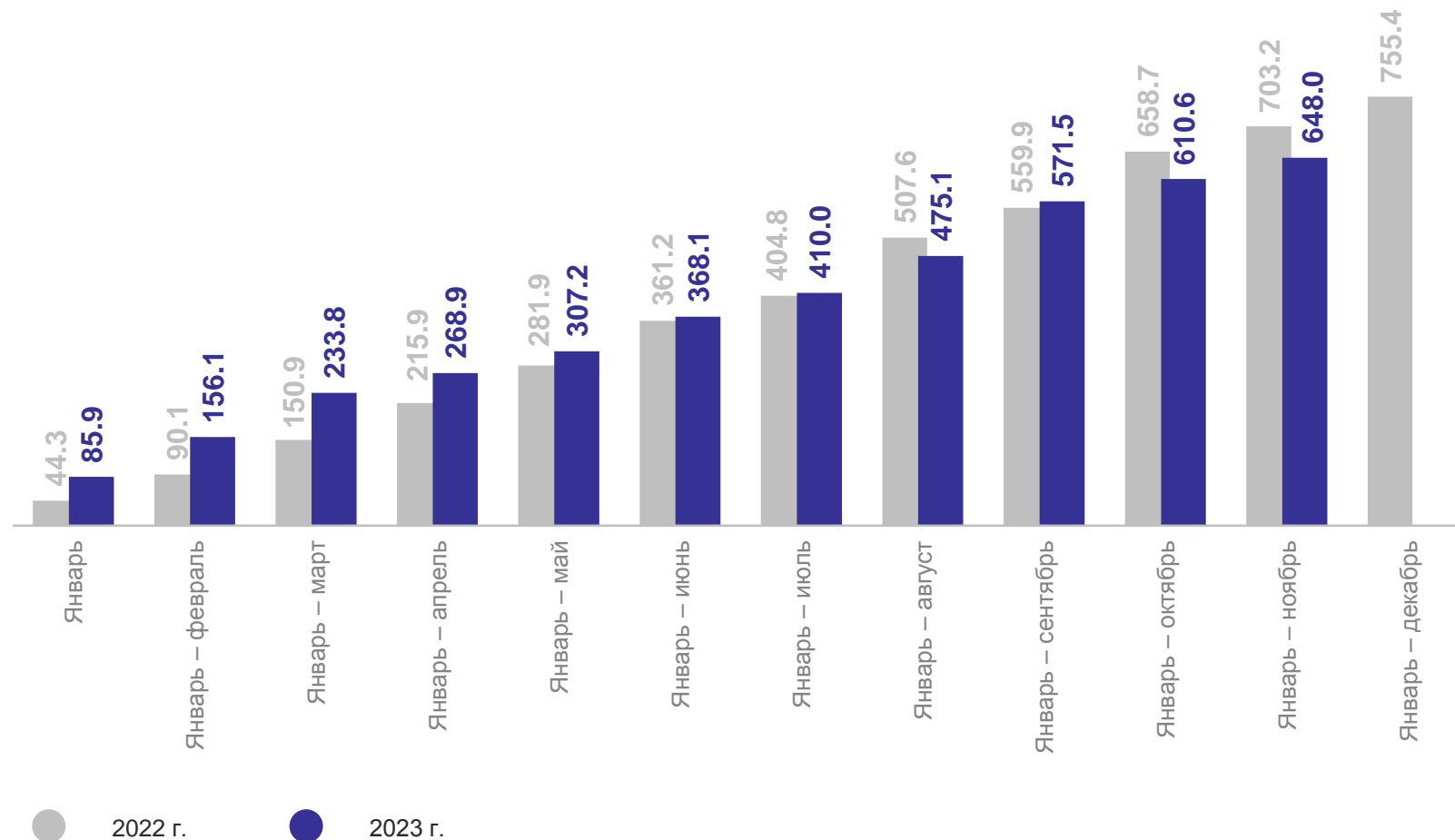
92.2%

Январь – ноябрь 2022 г.

703.2 ТЫС.
КВ. М

в % к соответствующему
периоду предыдущего года

65.0%



ЖИЛИЩНОЕ СТРОИТЕЛЬСТВО

ТЫС. КВ. МЕТРОВ

ЛИПЕЦКСТАТ

Январь – ноябрь 2023 г.

648.0 ТЫС.
КВ. М

городская
местность **281.8** ТЫС.
КВ. М

в % к соответствующему
периоду предыдущего года

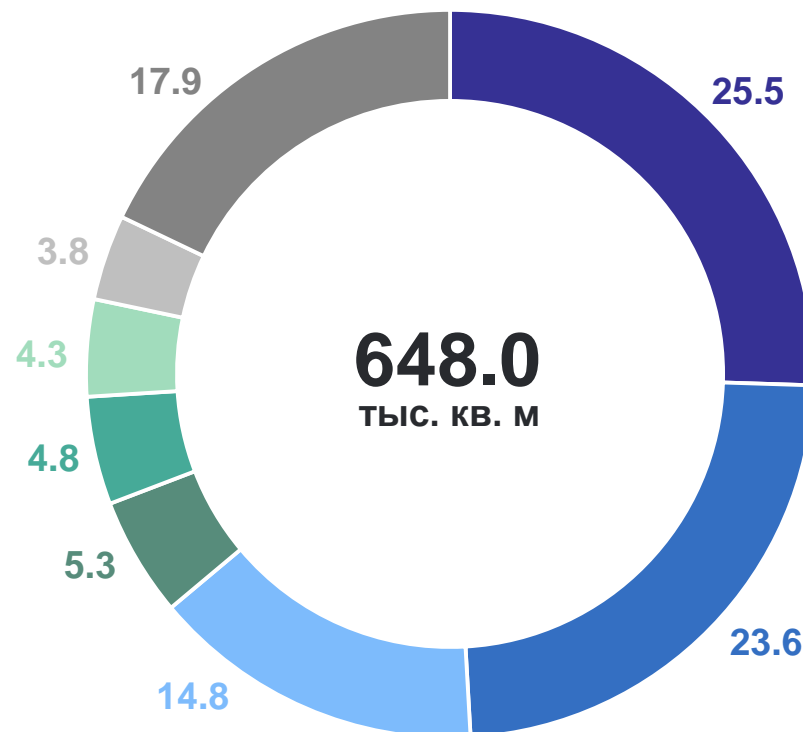
79.8%

сельская
местность **366.3** ТЫС.
КВ. М

в % к соответствующему
периоду предыдущего года

104.7%

Удельный вес ввода в действие жилья
по муниципальным образованиям, %



- г. Липецк
- Липецкий район
- Грязинский район
- Добровский район
- г. Елец
- Задонский район
- Елецкий район
- Другие муниципальные районы и округа

СТРОИТЕЛЬСТВО ИНДИВИДУАЛЬНОГО ЖИЛЬЯ

ТЫС. КВ. МЕТРОВ

ЛИПЕЦКСТАТ

Январь – ноябрь 2023 г.

499.7 ТЫС.
КВ. М

городская
местность **167.8** ТЫС.
КВ. М

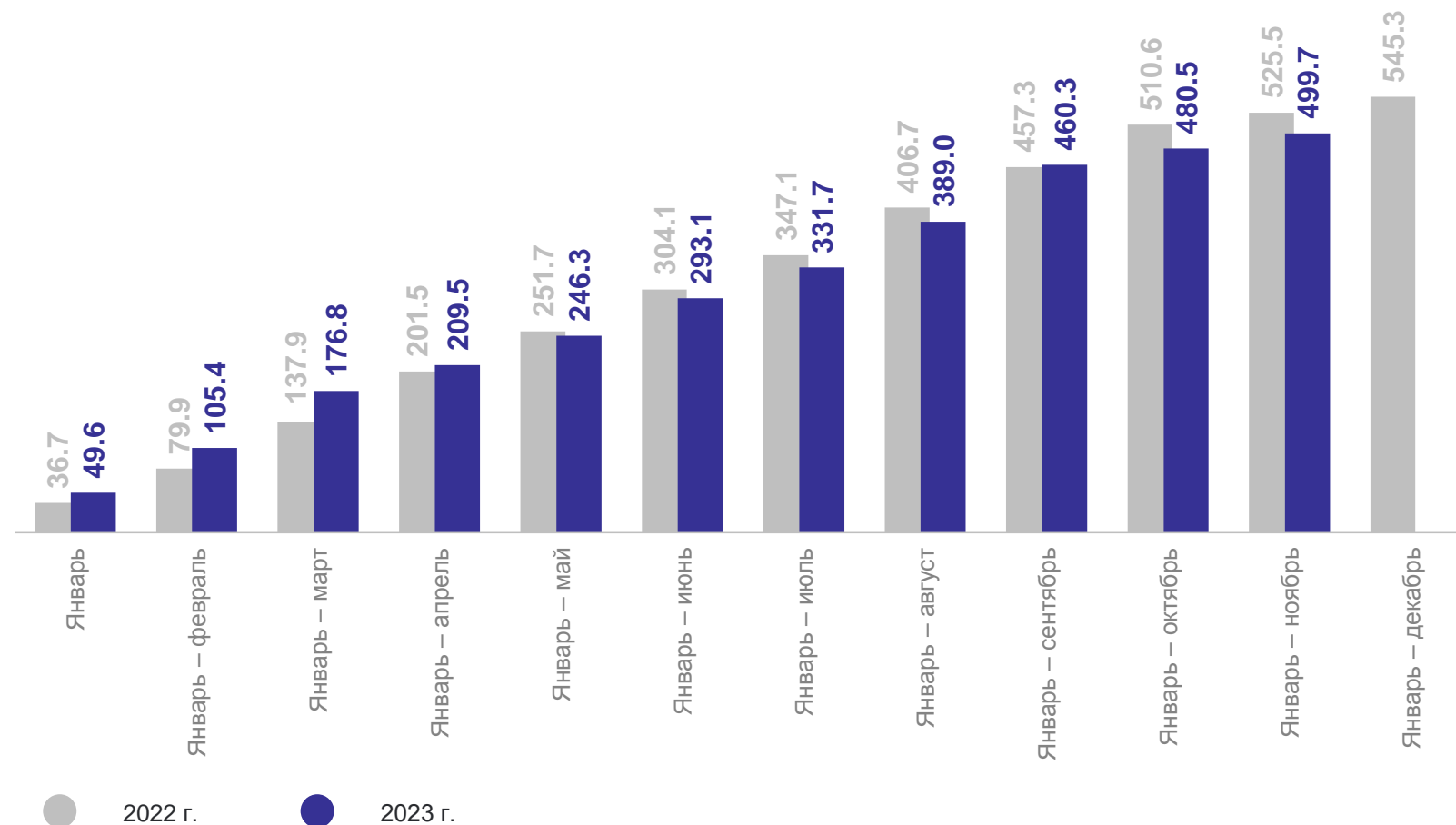
в % к соответствующему
периоду предыдущего года

91.7%

сельская
местность **331.9** ТЫС.
КВ. М

в % к соответствующему
периоду предыдущего года

96.9%



ЧИСЛО ПОСТРОЕННЫХ КВАРТИР ОРГАНИЗАЦИЯМИ ВСЕХ ФОРМ СОБСТВЕННОСТИ И НАСЕЛЕНИЕМ

ЛИПЕЦКСТАТ

квартир

Ноябрь 2023 г.

421 квартира

в % к соответствующему
месяцу предыдущего года

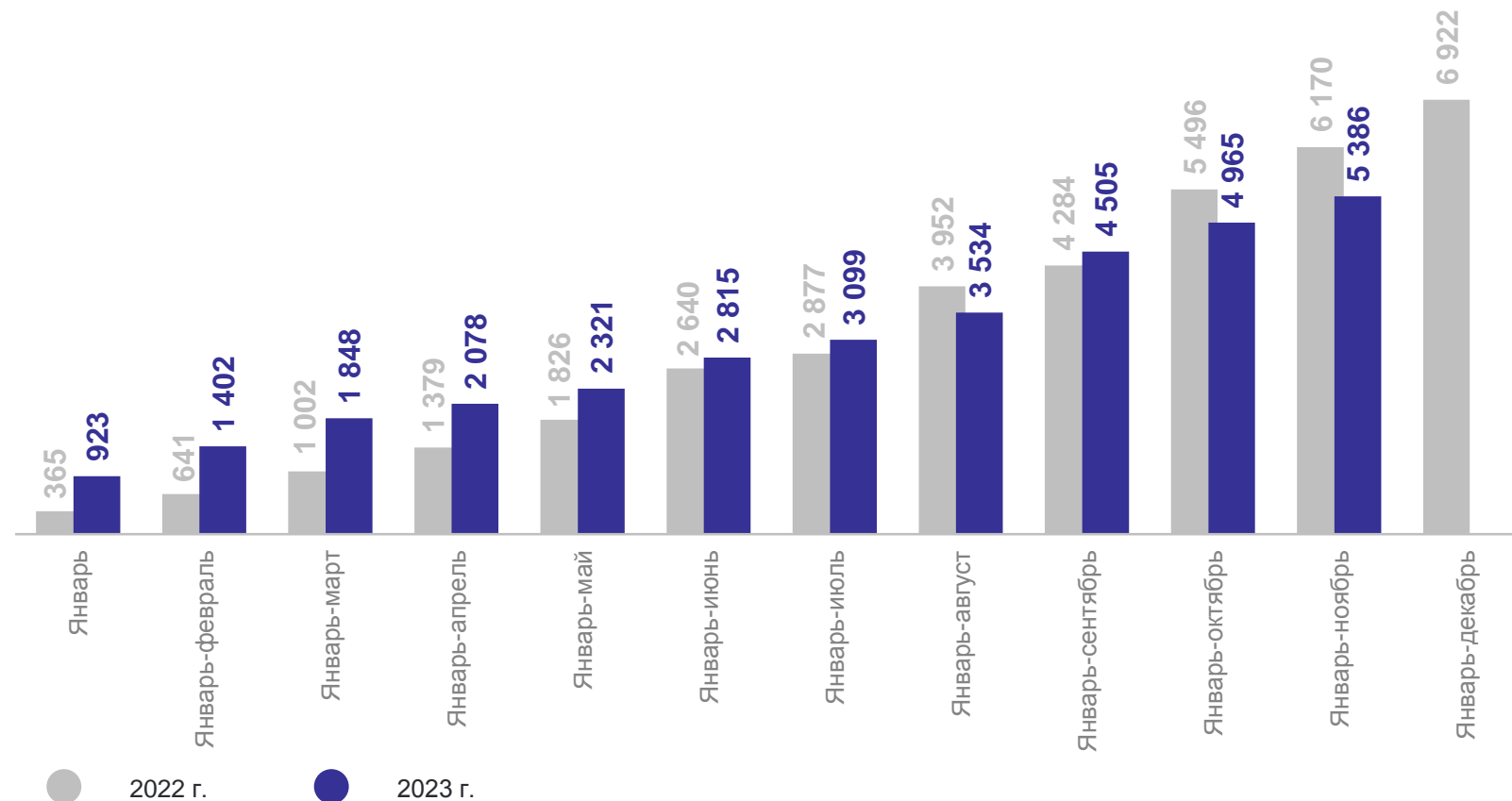
62.5%

Январь – ноябрь 2023 г.

5 386 квартир

в % к соответствующему
периоду предыдущего года

87.3%



ПЛОЩАДЬ ПОСТРОЕННОГО ЖИЛЬЯ В СРЕДНЕМ НА 1000 ЧЕЛОВЕК НАСЕЛЕНИЯ

кв. метров

ЛИПЕЦКСТАТ

Январь – ноябрь 2023 г.



575.4 кв. м

в % к соответствующему
периоду предыдущего года

93.1%

Январь – ноябрь 2022 г.

617.8 кв. м

